

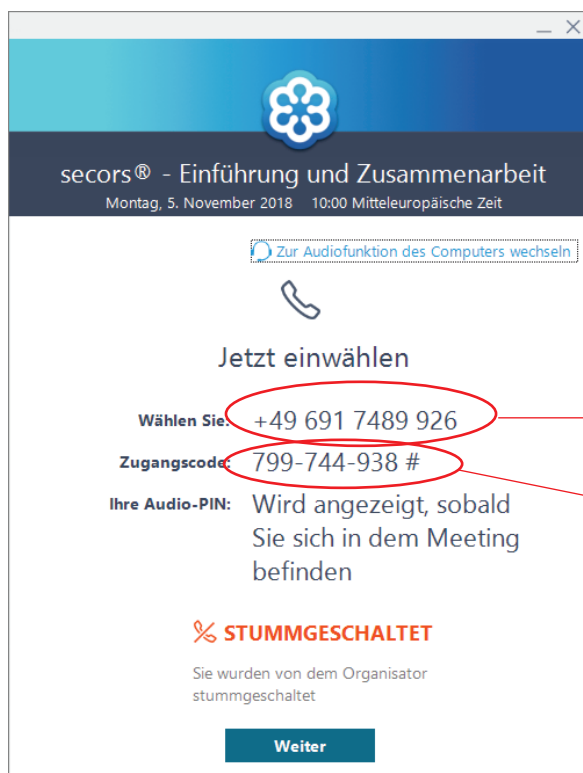
Keine Angst vorm Webinar

Sie nehmen das erste Mal an einem Webinar teil? Gerne stellen wir Ihnen eine kleine Hilfe an die Seite, damit Sie wissen, welche Schritte Sie gehen müssen.

Nach Ihrer Anmeldung erhalten Sie eine Bestätigungsmail mit dem Anmeldelink. Dieser wird Ihnen ein Stunde vor Beginn der Veranstaltung erneut zugeschickt.

Um an dem Webinar teilzunehmen, klicken Sie den Link in der Mail an. Sie gelangen zur Webseite von GoToWebinar und folgenden den Anleitungen.

Dieser Bildschirm öffnet sich:

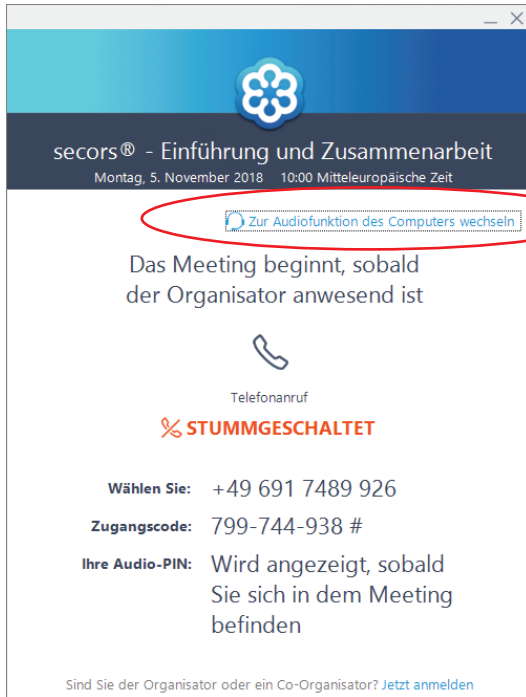


Wählen Sie auf Ihrem Telefon die angezeigte Telefonnummer

Wenn Sie am Telefon aufgefordert werden, geben Sie bitte den Zugangscod im Telefon ein

Am Telefon werden Sie nun zur Eingabe des Audiocodes aufgefordert.

Falls Dieser noch nicht angezeigt wird, können Sie abwarten, ihn später eingeben oder zum Computeraudio wechseln. Wenn Sie zum Computeraudio wechseln, können Sie das Telefon auch auflegen.

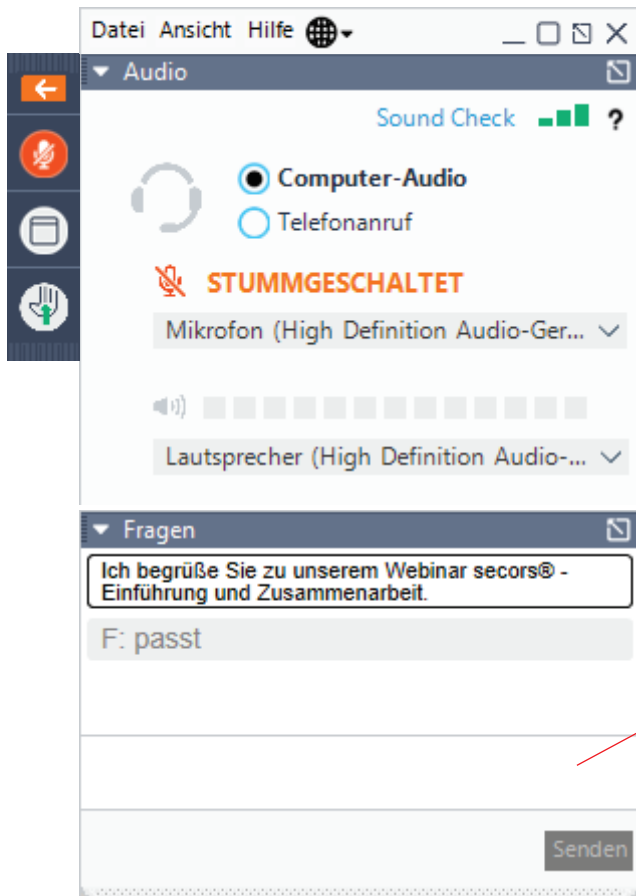


Sobald das Webinar beginnt, sehen Sie 2 Fenster:



Hier sehen Sie das 2.Fenster. Nach einem Klick auf den orange/weißen Pfeil, können Sie u.a. Fragen im Chat stellen.

Hier sehen Sie den Telefonaudiocode nochmals



Hier können Fragen eingetippt werden, „Senden“ und im Nachgang werden die Fragen beantwortet.

Wir hoffen, dass wir Ihnen helfen konnten, schnell einen Zugang zu GoToWebinar zu bekommen und wünschen viel Freude bei einem unserer Webinare.

Falls noch Fragen offen geblieben sind, schreiben Sie uns bitte eine Mail an:

bm@ralf-mueller-gmbh.de.